

Andere nuttige adressen, zie ook onze website www.vwgtexel.nl:

Kerkuilenwerkgroep Texel, www.kerkuiltexel.nl

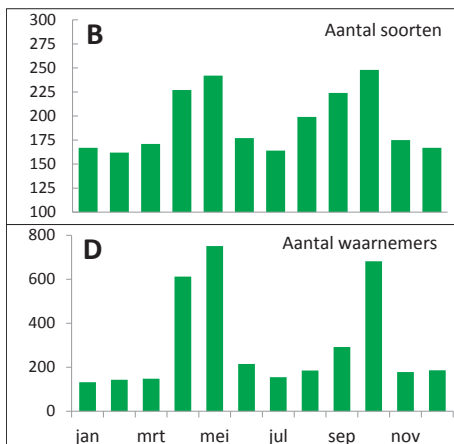
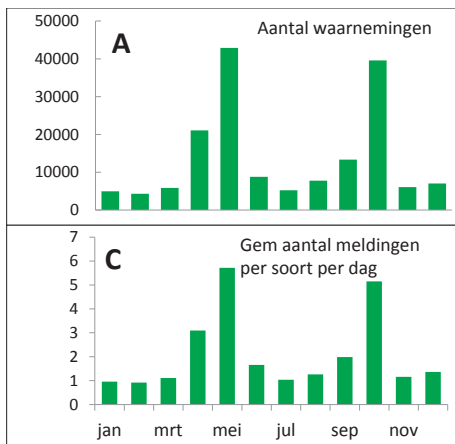
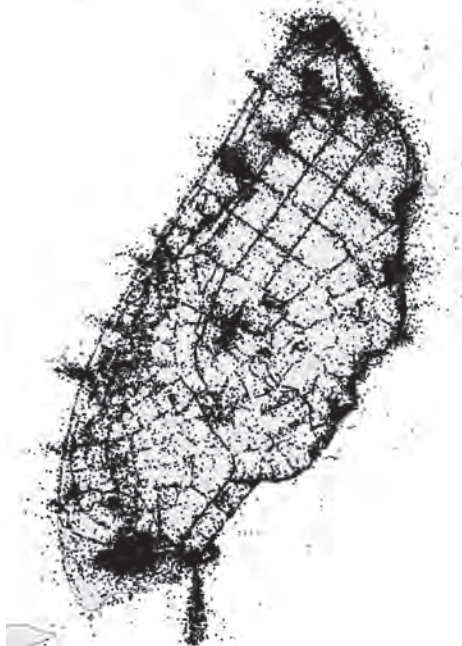
Nederlandse Zeevogelgroep, www.zeevogelgroep.nl

Ringgroep Korverskooi, secretariaat Wagemakerstraat 20, 1791 EK Den Burg.

Het aantal waarnemingen (Nw)

In totaal werden in dit jaar 166.961 waarnemingen ingevoerd via de website texel.waarneming.nl, een toename van 44% ten opzichte van 2015. De waarnemingen werden ingevoerd door 1.789 verschillende waarnemers. Paneel A van de grafiek laat zien hoe deze waarnemingen verdeeld waren over de maanden. In paneel B is te zien hoeveel verschillende soorten er per maand werden ingevoerd. Door het aantal waarnemingen per maand te delen door het aantal waargenomen soorten en het aantal dagen in die maand, krijgen we het gemiddeld aantal meldingen per soort per dag (paneel C). Het aantal waarnemers per maand is weergegeven in paneel D. Uit deze figuren komt naar voren dat april, mei, september en oktober de soortenrijkste maanden zijn (B) en dat in mei, oktober en april de meeste vogelaars het eiland bezoeken (D). Hierdoor wordt bijvoorbeeld in mei en oktober een soort gemiddeld 5-6 keer vaker gemeld dan in de 'rustige' maanden (C). Als een soort bijvoorbeeld in maart 10 keer gemeld wordt en in mei 60 keer, dan zal dit vooral aan het aantal waarnemers in die maanden liggen en niet aan een verschil in talrijkheid. Verder is het natuurlijk zo dat zeldzame soorten veel vaker gemeld worden dan algemenere. Zo kwamen er van 1 Blauw-

Alle waarnemingen uit 2016

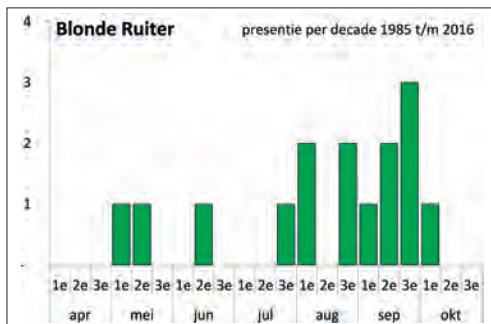


voorjaar, met max 40 ex op 3 september in Zandkes. De laatste najaarswaarneming was op 5 december (2 ex Wagejot). Opvallend was dat er dit jaar in het voorjaar vrijwel evenveel waarnemingen werden gedaan als in de herfst. In voorgaande jaren waren er beduidend meer herfstwaarnemingen.

Blonde Ruiter *Calidris subruficollis* Nw = 1. Op 24 augustus werd 1 ex kortstondig waargenomen in Zandkes. Dit is de 13^e waarneming (totaal 14 ex) voor Texel. In de grafiek is aangegeven in welke tijd van het jaar de waarnemingen vielen.

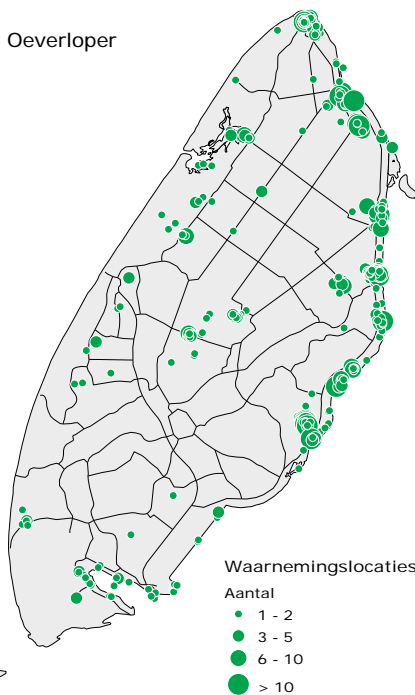
Gestreepte Strandloper *Calidris melanotos* Nw = 148. Op 10-18 september verbleef een ad in het natte blok van Waal en Burg en op 11-13 september verbleef eveneens een ad in het Grote Vlak.

Grauwe Franjepoot *Phalaropus lobatus* Nw = 203. Vanaf 7 mei was een ad zk ♀ aanwezig in Dijkmanshuizen, op 12 mei werden hier 2 ex gezien en op 25 mei nog 1. In het najaar verbleven er van 21 juli t/m 15 augustus vrijwel onafgebroken 1-2 ad op de Bol. Het is waarschijnlijk dat het steeds om dezelfde vogel(s) ging. In dezelfde periode, op 25 juli, werd er ook 1 ex waargenomen in Utopia. Daarna was er van 16 t/m 23 september 1 juv aanwezig in Utopia. Ook deze vogel werd dagelijks gezien.



Oeverloper *Actitis hypoleucos* Nw = 809. Het eerste ex werd waargenomen op 12 april (op het buitenveldje bij de NIOZ-haven), de hoofdmacht van de voorjaarsstrek volgde vanaf 24 april. In de weken daarna werd de soort dagelijks gemeld, meestal 1-2 ex bij elkaar, maar van 12-17 mei werden ook enkele keren grotere groepjes (20-25 ex) waargenomen op Zeeburg en in Dijkmanshuizen. De laatste voorjaarswaarneming was op 9 juni. De eerste ex van het najaar waren op 7 juli aanwezig (1 ex Dijkmanshuizen). Tussen 23 juli en 2 augustus was er sprake van wat hogere aantallen (10-15 ex) maar van een duidelijke piek in de najaarsstrek was geen sprake. Het laatste ex werd gezien op 5 november in Waal en Burg. Het kaartje laat de locaties van de waarnemingen zien.

Oeverloper



Witgat *Tringa ochropus* Nw = 699. De soort werd in kleine aantallen in alle maanden van het jaar waargenomen. Met 34 waarnemingen in januari, 15 in februari, 16 in maart en 98 in april werd de soort in het voorjaar vaak gemeld. Daarbij ging het in januari t/m maart altijd om 1-3 ex per waarneming en om veel verschillende locaties. Op 4 en 11 april werden op het Renvogelveld, in Utopia en het Wagejot kleine groepjes (max 13 ex) gemeld, wat wijst op doortrek. De laatste voorjaarswaarneming werd gedaan op 21 mei. De eerste waarnemingen die duiden op najaarsstrek waren op 11 juni: 1 ex in het Burger Nieuwland en 2 ex in de Westerkolk. Dit jaar was het echter niet goed mogelijk om een scherp onderscheid te maken tussen aankomst en vertrek, want ook op 30 mei, 1 juni en 4 juni werd nog een ex gezien. Van 12 juli t/m 7 augustus waren meerdere keren kleine groepjes aanwezig



Steltkluut *Himantopus himantopus*, weggejaagd door Kluut *Recurvirostra avosetta*, Akiab, 29 april 2016
(Jos van den Berg-BirdingTexel)

Van 2011 t/m 2015 werden resp 229, 205, 206, 186 en 203 paren vastgesteld, waarbij opgemerkt dat in 2015 niet alle gebieden werden geteld.

Nw = 2.216, in alle maanden maar in sterk fluctuerende aantallen. De integrale tellingen laten de volgende aantallen zien:

16 jan	21 mei	20 aug	17 sep	15 okt	19 nov
315	163	16	12	472	155

In de vrij zachte maand januari werden opvallend hoge aantallen geteld, met op 9 januari 400 in Utopia en op 28 januari 500 ex op de Bol. Onder invloed van het koudere weer in de tweede helft van februari namen de aantallen af, om in maart verder te dalen. Tijdens de broedtijd werden groepen van max enkele tientallen verspreid over het eiland aangetroffen. De grootste concentraties waren aanwezig in de Petten, het Wagejot, Ottersaat, Dijkmanshuizen en Utopia (max 100 in Ottersaat op 11 april en meer dan 100 in het Wagejot op 4 mei). Zoals gebruikelijk trokken de lokale broedvogels na de broedtijd weg om elders te ruïen, waardoor in juli, augustus en de eerste helft van september nergens meer grote groepen werden gezien (max 16 in het Wagejot op 2 september). Vanaf de tweede helft van september namen de aantallen weer toe, met max 230 op de Bol op 6 oktober en 400 op 15 en 16 oktober op dezelfde locatie. In november en december werden meerdere keren grotere groepen gezien, met als uitschieter 1.350 op de Bol op 24 november.

Zilverplevier *Pluvialis squatarola* De integrale tellingen lieten de volgende aantallen zien:

16 jan	21 mei	20 aug	17 sep	15 okt	19 nov
433	688	685	199	49	592

Nw = 1.271, in alle maanden, vrijwel steeds op plaatsen die direct aan het wad grenzen en in de Slufter. De grootste groep werd waargenomen op de Volharding (1.000 ex op 16 april) maar dergelijke grote groepen



Witvleugelsterns *Chlidonias leucopterus*, 4 ad zk, Utopia, 8 mei 2016 (Caroline Walta)

Dougalls Stern *Sterna dougallii*, 1ad, Utopia, 20 mei 2016 (Jos van den Berg-BirdingTexel)





Bardman *Panurus biarmicus*, ad ♀, Mokbaai,
10 april 2016 (Hans Jansen)



Bardman *Panurus biarmicus*, ad ♂, Mokbaai,
21 maart 2016 (Hans Jansen)

Koolmees *Parus major* Talrijke broedvogel, verspreid over het eiland. In de Staatsbossen broedden 160 paren. Nw = 963, uit alle maanden van het jaar. Tot de broedtijd werden 2 keer grote groepjes gezien. Het betrof een groep van 10 ex op 8 januari in De Waal en een groep van 8 ex op 12 februari langs het westelijke Horsmeertje. Na de broedtijd werden vanaf 19 juni 8 keer groepen van 10 ex of meer gezien met als max 40 ex op 1 oktober in de Staatsbossen bij De Koog. De laatste waarneming betrof op 31 december 15 ex op de Lange dam bij de Slufter.

Zwarte Mees *Periparus ater ater* Incidentele of zeldzame broedvogel van de Staatsbossen. Er werden dit jaar 6 broedgevallen of territoria vastgesteld. In 2014 en 2013 waren er resp 2 en 4, maar in de jaren van 2010 t/m 2012 en 2015 ontbrak de soort.

Nw = 57, uit de meeste maanden van het jaar met uitzondering van juni, juli en november. De eerste waarneming betrof 1 ex op 1 januari in het Krimbos. Vanaf 5 maart tot eind mei werden baltsende en zingende ex waargenomen in de Staatsbossen. Daarna werden pas vanaf 18 augustus weer waarnemingen gedaan met als hoogste aantal 5 ex aan de Botgrasweg in de Staatsbossen.

Bardman *Panurus biarmicus* Zeldzame broedvogel. In de Mokbaai broedden ten minste 2 paar. Andere potentiële broedplaatsen werden niet systematisch onderzocht. Uit een waarneming in de broedtijd in Dijkmanshuizen kunnen we opmaken dat de soort ook daar mogelijk broedvogel was.

Nw = 299 uit alle maanden van het jaar met uitzondering van januari en februari. In het eerste halfjaar kwamen slechts twee waarnemingen uit andere gebieden dan zuidelijk Texel. Het betrof 2 ex in Waal en Burg en Dijkmanshuizen op resp 17 maart en 11 juni. Alle andere waarnemingen kwamen uit het zuidelijke duingebied en de Mokbaai. Het hoogste aantal dat in die periode werd gezien bedroeg 8 ex op 13 april en 4 juni in de Mokbaai. In het tweede halfjaar werden groepjes op meer plaatsen dan het zuidelijk duingebied gezien, zoals in de Westerkolk, bij de Robbenjager, de Hanenplas, de Roggesloot in Waal en Burg en zelfs 2 ex op 16 oktober bij de Seetingsnollen. Het hoogste aantal in het noordelijk deel van Texel bedroeg 15 ex op 28 november in de Roggesloot en het hoogste aantal in het zuidelijke duingebied was 20 ex op 21 oktober in de Mokbaai. De laatste waarneming was 1 ex op 29 december in de Mokbaai.

Boomleeuwrik *Lullula arborea* Zeldzame broedvogel. Langs de duinbosrand vanaf Heidehof in het zuiden tot aan De Koog in het noorden werden 8 paren geteld, op en rond camping Loodsmansduin 2, in de Muy 1 en mogelijk 1 in de Eierlandse duinen. Totaal dus 11 of 12 broedpaar. Nog nooit werden er zoveel op Texel vastgesteld.

Nw = 224. De eerste waarnemingen waren 1 zingend ♂ Eierland-noord en 1 ex in de Slufter op 27 februari.

gezien, waarvan de 50 ex op 9 januari bij de Rozendijk de grootste was. Voorjaartrek werd op 19 maart gemeld met 3 ex >n over de Robbenjager. Herfsttrek begon op 31 juli met 1 ex >z over de Fonteinsnol en ging door tot 4 november met 100 ex >zw over Oost. Er werden ook veel wintergroepen gemeld. De grootste was 120 ex langs de Fonteinsweg op 8 december.

Sneeuwgors *Plectrophenax nivalis* Nw = 132. In de winter werd op 8 januari 1 ex op de Schorren gezien. Daarna was er tot 26 februari enkele malen een groepje langs het strand, met als grootste groep 17 ex bij paal 6. Vanaf 17 september werden langs de kust weer kleine aantallen gezien. De grootste groep bestond uit 40 ex bij paal 29 op 6 november. Verplaatsing of trek werd vanaf 17 september gemeld met 1 ex >z over de Robbenjager. De laatste trek werd gezien op 8 december toen 3 ex >z over paal 28 vlogen. Op 31 december werden daar 5 ex tp gezien.

IJsgors *Calcarius lapponicus* Nw = 630, waarvan 529 in oktober. In het eerste deel van het jaar waren er slechts 2 meldingen: 22 januari 1 ex langs de Schorrenweg en 28 april een mogelijke doortrekker >o over de haven van Oudeschild. Vanaf 8 september werd de soort weer gezien met 1 ex >z over de Tuintjes. Verplaatsingen en mogelijke doortrek werd langs de gehele kust maar vooral langs de westkust gemeld. De grootste groep van 45 ex werd op 30 oktober langs de Oorsprongweg gezien. Op 29 december waren daar nog 20 ex aanwezig. Een dag eerder werden er in de Naal 30 ex gemeld. Kortom: het was sinds 2010 weer eens een goed IJsgorzenjaar.

Ortolaan *Emberiza hortulana* Nw = 7. Uit het voorjaar werd geen enkele waarneming van deze steeds zeldzamer wordende gors bekend. In het najaar waren er slechts 3. Op 27 augustus en 7 september verbleef 1 ex bij de trektelpost de Tuintjes en op 14 september werd 1 ex >zw over Waal en Burg gezien.

Geelgors *Emberiza citronella* Voormalige broedvogel.
Nw = 216. In het voorjaar werd slechts 1 ex gemeld, 17 april langs de Jan Ayeweg. Op 1 oktober was de eerste

Witkopgors *Emberiza leucocephalos*, ♂, De Naal, 31 december 2016 (Mattias Hofstede-www.focusonbirds.nl)

